


ÉLITE ATTAQUE, LANCEURS...

LES LEADERS ROUENNAIS CATÉGORIE PAR CATÉGORIE

Les Huskies ont joué 30 matches (championnat, challenge, coupe d'Europe).
Voici les leaders par catégories statistiques




ATTAQUE



DANY SCALABRINI



BORIS MARCHE



LUC PIQUET

| MOYENNE AU BATON | |
|--------------------------------|------|
| DANY SCALABRINI | .371 |
| BORIS MARCHE | .324 |
| LUC PIQUET | .304 |
| ROMAIN DAVID | .280 |
| <i>(MOINS DE 3.1 AB/MATCH)</i> | |
| DAVID GAUTHIER | .356 |
| QUENTIN BECQUEY | .333 |
| RANDY PEREZ | .325 |
| KENJI HAGIWARA | .318 |

| COUPS SÛRS | |
|-----------------|----|
| LUC PIQUET | 38 |
| DANY SCALABRINI | 36 |
| BORIS MARCHE | 35 |
| DAVID GAUTHIER | 32 |
| RANDY PEREZ | 26 |
| FLAVIEN PERON | 26 |
| ROMAIN DAVID | 26 |

| SIMPLES | |
|-----------------|----|
| LUC PIQUET | 31 |
| DANY SCALABRINI | 29 |
| BORIS MARCHE | 28 |
| DAVID GAUTHIER | 23 |
| FLAVIEN PERON | 22 |

| DOUBLES | |
|-----------------|---|
| DANY SCALABRINI | 7 |
| BORIS MARCHE | 7 |
| DAVID GAUTHIER | 6 |
| LUC PIQUET | 5 |
| ROMAIN DAVID | 5 |


| TRIPLES | |
|------------------|---|
| JORDAN BERT | 4 |
| RANDY PEREZ | 2 |
| LUC PIQUET | 2 |
| DAVID GAUTHIER | 1 |
| LAURENT AOUTIN | 1 |
| MATHIEU CRESCENT | 1 |
| OLIVIER ISRAEL | 1 |

| CIRCUITS | |
|----------------|---|
| DAVID GAUTHIER | 2 |
| RANDY PEREZ | 2 |
| ROMAIN DAVID | 1 |


| POINTS PRODUITS | |
|-----------------|----|
| DAVID GAUTHIER | 27 |
| ROMAIN DAVID | 25 |
| RANDY PEREZ | 22 |
| DANY SCALABRINI | 19 |
| BORIS MARCHE | 19 |

| AT BATS | |
|-----------------|-----|
| LUC PIQUET | 125 |
| BORIS MARCHE | 108 |
| DANY SCALABRINI | 97 |
| ROMAIN DAVID | 93 |
| DAVID GAUTHIER | 90 |

| POINTS MARQUES | |
|----------------|----|
| LUC PIQUET | 35 |
| BORIS MARCHE | 32 |
| DAVID GAUTHIER | 26 |
| ROMAIN DAVID | 21 |
| FLAVIEN PERON | 20 |



FLAVIEN PERON



DAVID GAUTHIER



KENJI HAGIWARA



ROMAIN DAVID

| BUTS SUR BALLES | |
|-----------------|----|
| DAVID GAUTHIER | 22 |
| BORIS MARCHE | 18 |
| ROMAIN DAVID | 17 |
| LUC PIQUET | 16 |
| DANY SCALABRINI | 14 |

| BUTS VOLES | |
|------------------|----|
| LUC PIQUET | 22 |
| DAVID GAUTHIER | 9 |
| KENJI HAGIWARA | 9 |
| PIERRE LEGUILLOU | 9 |
| DANY SCALABRINI | 5 |
| ROMAIN DAVID | 5 |

| ON BASE PERCENT | |
|--------------------------------|------|
| DANY SCALABRINI | .462 |
| BORIS MARCHE | .417 |
| ROMAIN DAVID | .400 |
| LUC PIQUET | .392 |
| <i>(MOINS DE 3.1 AB/MATCH)</i> | |
| DAVID GAUTHIER | .479 |
| KENJI HAGIWARA | .474 |
| PIERRE LEGUILLOU | .431 |
| FLAVIEN PERON | .390 |
| RANDY PEREZ | .357 |

| TOTAL BASES | |
|-----------------|----|
| LUC PIQUET | 47 |
| DAVID GAUTHIER | 46 |
| DANY SCALABRINI | 43 |
| RANDY PEREZ | 40 |
| ROMAIN DAVID | 34 |

| SACRIFICE FLYES | |
|-----------------|---|
| LUC PIQUET | 3 |
| DAVID GAUTHIER | 3 |
| DANY SCALABRINI | 2 |
| FLAVIEN PERON | 2 |
| ROMAIN DAVID | 2 |

| STRIKE-OUTS | |
|------------------|----|
| ROMAIN DAVID | 25 |
| LUC PIQUET | 23 |
| JORDAN BERT | 18 |
| BORIS MARCHE | 11 |
| LAURENT AOUTIN | 10 |
| MATHIEU CRESCENT | 10 |

| SLUGGING AVERAGE | |
|--------------------------------|------|
| DANY SCALABRINI | .443 |
| BORIS MARCHE | .389 |
| LUC PIQUET | .376 |
| ROMAIN DAVID | .366 |
| <i>(MOINS DE 3.1 AB/MATCH)</i> | |
| DAVID GAUTHIER | .511 |
| RANDY PEREZ | .500 |
| JORDAN BERT | .462 |
| KENJI HAGIWARA | .409 |
| PIERRE LEGUILLOU | .348 |

| MOYENNE AVEC COUREURS EN POSITION DE MARQUER | |
|--|------|
| DANY SCALABRINI | .517 |
| ROMAIN DAVID | .366 |
| BORIS MARCHE | .327 |
| LUC PIQUET | .279 |
| <i>(MOINS DE 3.1 AB/MATCH)</i> | |
| FLAVIEN PERON | .406 |
| RANDY PEREZ | .350 |
| DAVID GAUTHIER | .341 |
| LAURENT AOUTIN | .308 |
| ALEXANDRE SOCHON | .286 |

| HIT BY PITCHES | |
|------------------|---|
| FLAVIEN PERON | 6 |
| PIERRE LEGUILLOU | 5 |
| DANY SCALABRINI | 4 |
| LUC PIQUET | 4 |
| MATHIEU CRESCENT | 4 |
| OLIVIER ISRAEL | 4 |



LANCEURS



KEINO PEREZ



GIOVANNI OUIN



JB COUTON



ALEX SOCHON

VICTOIRES

| | |
|------------------|-----|
| GIOVANNI OUIN | 7-1 |
| KEINO PEREZ | 6-1 |
| LAURENT AOUTIN | 3-0 |
| JASON KOSOW | 3-1 |
| ALEXANDRE SOCHON | 3-2 |

ERA

| | |
|------------------------------|------|
| KEINO PEREZ | 1.34 |
| GIOVANNI OUIN | 1.89 |
| JASON KOSOW | 2.52 |
| ALEXANDRE SOCHON | 3.89 |
| <i>(MOINS DE 1 IP/MATCH)</i> | |
| RANDY PEREZ | 0.00 |
| MATHIEU CRESCENT | 1.32 |
| LUC PIQUET | 3.38 |
| LAURENT AOUTIN | 3.42 |
| JEAN BAPTISTE COUTON | 6.91 |

STRIKE OUTS

| | |
|------------------|----|
| JASON KOSOW | 63 |
| KEINO PEREZ | 62 |
| GIOVANNI OUIN | 27 |
| ALEXANDRE SOCHON | 24 |
| LAURENT AOUTIN | 19 |

MOYENNE DES FRAPPEURS

| | |
|------------------------------|------|
| JASON KOSOW | .181 |
| KEINO PEREZ | .183 |
| GIOVANNI OUIN | .201 |
| ALEXANDRE SOCHON | .308 |
| <i>(MOINS DE 1 IP/MATCH)</i> | |
| JEAN BAPTISTE COUTON | .184 |
| RANDY PEREZ | .200 |
| MATHIEU CRESCENT | .211 |
| LAURENT AOUTIN | .215 |
| LUC PIQUET | .258 |

SAUVETAGES

| | |
|----------------|---|
| RANDY PEREZ | 3 |
| KEINO PEREZ | 1 |
| GIOVANNI OUIN | 1 |
| LAURENT AOUTIN | 1 |
| LUC PIQUET | 1 |

MANCHES LANCEES

| | |
|------------------|------|
| KEINO PEREZ | 67.3 |
| GIOVANNI OUIN | 47.6 |
| JASON KOSOW | 35.6 |
| ALEXANDRE SOCHON | 34.6 |
| LAURENT AOUTIN | 26.3 |

BUTS SUR BALLE

| | |
|----------------------|----|
| GIOVANNI OUIN | 28 |
| JEAN BAPTISTE COUTON | 26 |
| JASON KOSOW | 18 |
| ALEXANDRE SOCHON | 18 |
| KEINO PEREZ | 16 |

BALKS

| | |
|------------------|---|
| GIOVANNI OUIN | 2 |
| LUC PIQUET | 2 |
| LAURENT AOUTIN | 2 |
| MATHIEU CRESCENT | 1 |

WILD PITCHES

| | |
|----------------------|---|
| JEAN BAPTISTE COUTON | 5 |
| MATHIEU CRESCENT | 2 |
| KEINO PEREZ | 1 |
| ALEXANDRE SOCHON | 1 |

HIT BY PITCHES

| | |
|----------------------|---|
| ALEXANDRE SOCHON | 8 |
| KEINO PEREZ | 5 |
| MATHIEU CRESCENT | 4 |
| JASON KOSOW | 4 |
| JEAN BAPTISTE COUTON | 4 |

Élite I LES STATISTIQUES DES HUSKIES ADVERSAIRES



COMPARAISON
ROUEN/ADVERSAIRES

| MOYENNE | |
|--------------------|-------------|
| ROUEN | .298 |
| ADVERSAIRES | .213 |

| POINTS | |
|--------------------|------------|
| ROUEN | 234 |
| ADVERSAIRES | 124 |

| STRIKE OUTS | |
|--------------------|------------|
| ROUEN | 160 |
| ADVERSAIRES | 232 |

| BASES VOLEES | |
|--------------------|-----------|
| ROUEN | 75 |
| ADVERSAIRES | 17 |

| MOYENNE AVEC COUREURS EN POSITION DE MARQUER | |
|---|-------------|
| ROUEN | .323 |
| ADVERSAIRES | .247 |

| HITS | |
|--------------------|------------|
| ROUEN | 300 |
| ADVERSAIRES | 195 |

| DOUBLES | |
|--------------------|-----------|
| ROUEN | 51 |
| ADVERSAIRES | 37 |

| TRIPLES | |
|--------------------|-----------|
| ROUEN | 12 |
| ADVERSAIRES | 4 |

| CIRCUITS | |
|--------------------|----------|
| ROUEN | 5 |
| ADVERSAIRES | 6 |

| RETRAITS EN TENTATIVE DE VOL | |
|---------------------------------|-----------|
| ROUEN | 12 |
| ADVERSAIRES | 14 |

| BUTS SUR BALLE | |
|--------------------|------------|
| ROUEN | 134 |
| ADVERSAIRES | 136 |

